

C-Bow Taschenhalter / Soft bag holder

Suzuki GSX-S 1000 / F ABS

ab Baujahr 2015 / from date of manufacture 2015

Artikel Nr./Item-no.:

6303531 00 01 schwarz/black



DE Baubreite 43 cm

GB Width 43 cm

Hinweise | Note

Die Voraussetzung für die Montage ist natürlich eine gewisse technische Erfahrung. Wenn Sie sich nicht sicher sind, wie man eine bestimmte Arbeit ausführt, sollten Sie diese Ihrer Fachwerkstatt überlassen.

Ziehen sie alle zugänglichen Schrauben zuerst nur locker an. Nachdem alles montiert ist, werden die Schrauben dann auf das entsprechende Anzugsmoment festgezogen. Dadurch wird sichergestellt, dass das Produkt spannungsfrei angebaut ist.

Anzugsmomente des Motorradherstellers beachten!
Nach der Montage alle Verschraubungen auf festen Sitz kontrollieren!

Installation note:
Of course, the assembly requires a certain technical experience. If you are not sure how to execute a determined action, you should ask your local distributor to do it.

First, tighten all screws only loosely. After mounting all parts, the screws should be tightened to the torque specified. This guarantees, that the product is mounted without tension.

Observe the tightening torques of the motorcycle manufacturer!
Control all screw connections after the assembling for tightness!

C-Bow Taschenhalter / Soft bag holder

Suzuki GSX-S 1000 / F ABS

ab Baujahr 2015 / from date of manufacture 2015



Artikel Nr/Item-no.:

6303531 00 01 schwarz/black

Bausatz | Kit

- | | | |
|---|-----------|----------------------------|
| 2 | 700007063 | C-Bow schwarz |
| 1 | 700009023 | C-Bow Adapter vorne links |
| 1 | 700009024 | C-Bow Adapter vorne rechts |
| 1 | 700009025 | C-Bow Halteadapter hinten |

- 1 700009026 Schraubensatz:

2x Inbusschrauben M8x35
2x Inbusschrauben M6x30
8x Sechskantschrauben M6x16
8x U-Scheiben Ø6,4

- | | | |
|---|-----------|----------------------------|
| 2 | 700007063 | C-Bow schwarz |
| 1 | 700009023 | C-Bow adapter front left |
| 1 | 700009024 | C-Bow adapter front right |
| 1 | 700009025 | C-Bow holding adapter rear |

- 1 700009026 Screw kit:

2x allen screw M8x35
2x allen screw M6x30
8x hexagon bolt M8x16
8x washer Ø6,4

Werkzeuge | Tools required

- | | |
|------------------------|---------------|
| Inbusschlüssel 5/6 | Allen key 5/6 |
| Gabel-Ringschlüssel 10 | Wrench 10 |

Vorbereitung | Preparing

Links und rechts die hintere Schraube M8 der Sozius-Fußrastenausleger sowie die 2 Schrauben M6 unter dem Soziussitz entfernen. Alle Originalschrauben entfallen.

Dismantle the rear screw M8 of the passengers footrest holder left and right.

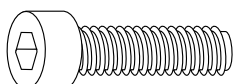
Dismantle the screws M6 under the passenger seat/rear cover. All original screws are obsolete.

Montage C-Bow Adapter vorne rechts und links:

Die Halter werden mit den Inbusschrauben M8x35 am Sozius-Fußrastenausleger montiert.

Fastening of the C-Bow adapters front left + right:

With allen screws M8x35 to the free thread of the passengers footrest holder.



2x

1



2

C-Bow Taschenhalter / Soft bag holder

Suzuki GSX-S 1000 / F ABS

ab Baujahr 2015 / from date of manufacture 2015



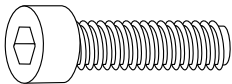
Artikel Nr./Item-no.:

6303531 00 01 schwarz/black


2 Montage C-Bow Halteadapters hinten:
Der Halteadapter wird unter dem Soziussitz/Heck mit den Inbusschrauben M6x30 in den freien Gewinden montiert.

Fastening of the C-Bow holding adapter rear:

With allen screws M6x30 at the free threads under the passenger seat/rear cover.



2x

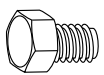


3 Montage der C-Bow links + rechts:
Dazu die Sechskantschrauben M6x16 und die U-Scheiben Ø6,4 verwenden.

Alle Teile korrekt ausrichten und die Verschraubungen festziehen.

Fastening of the C-Bow:

at the adapters with hexagon bolts M6 x 16 and washers ø6,4.



8x

8x



Weiteres Zubehör/Also available: SPORTTRACK

Für die jeweilige Bestellnummer siehe Katalog oder auf unserer webseite.

For item-numbers see our catalog or on our website.



Hepco & Becker GmbH
An der Steinmauer 6
D-66955 Pirmasens
Tel.: 0049 6331 - 1453 - 100
www.hepco-becker.de