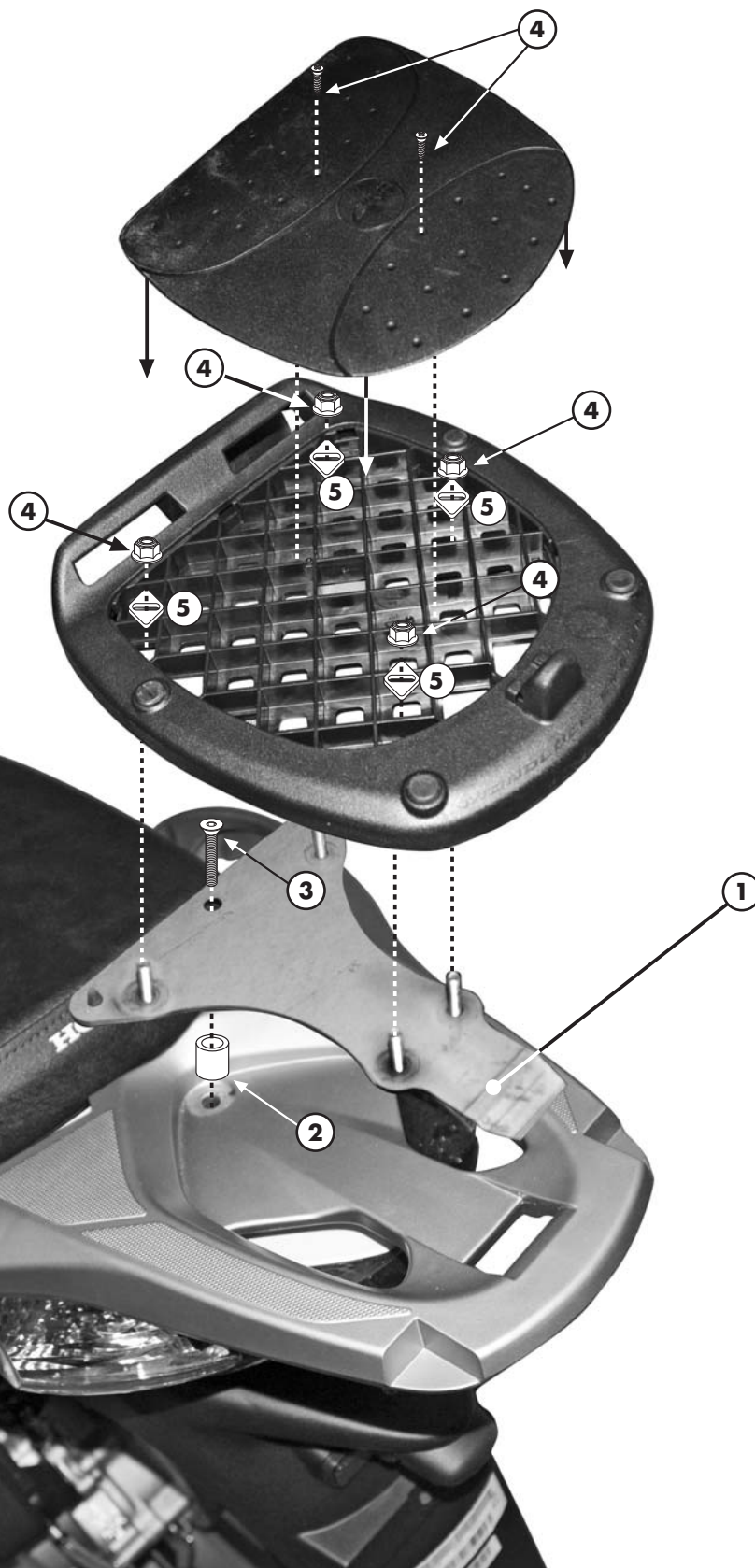


PIASTRA SPECIFICA - SPECIFIC PLATE  
 PLATINE SPECIFIQUE - SPEZIFISCHE PLATTE - PARRILLA ESPECÍFICA

# HONDA SH 125 - 150 2009-2015

ISTRUZIONI DI MONTAGGIO - MOUNTING INSTRUCTIONS  
 INSTRUCTIONS DE MONTAGE - BAUANLEITUNG - INSTRUCCIONES DE MONTAJE



1



**SUPPORTO**  
 SUPPORT  
 SUPPORT  
 HALTERUNG  
 SOPORTE

Q.TY n.1

2



**DISTANZIALE Ø20x35**  
**foro 8.5mm**  
 SPACER  
 ENTRETOISE  
 DISTANZSTÜCK  
 DISTANCIADOR

Q.TY n.1

3



**VITE TSCEI M8x65mm**  
 SCREW  
 VIS  
 SCHRAUBE  
 TORNILLO

Q.TY n.1

4



**DADO A.B.FL. M6**  
 BOLT M6  
 ECROU M6  
 MUTTER M6  
 TUERCA M6

Q.TY n.4

5

**PARTICOLARI INCLUSI NEL KIT VITERIA DELLA PIASTRA**  
 COMPONENTS INCLUDED IN THE FITTING KIT OF THE PLATE  
 PIÈCES INCLUES DANS LE KIT DE VIS DE LA PLATINE  
 DIE EINZELNEN TEILE SIND BEI MONTAGEKIT DER PLATTE ENTHALTEN  
 DESPIECES INCLUIDOS EN EL KIT DE ANCLAJES DE LA PARRILLA

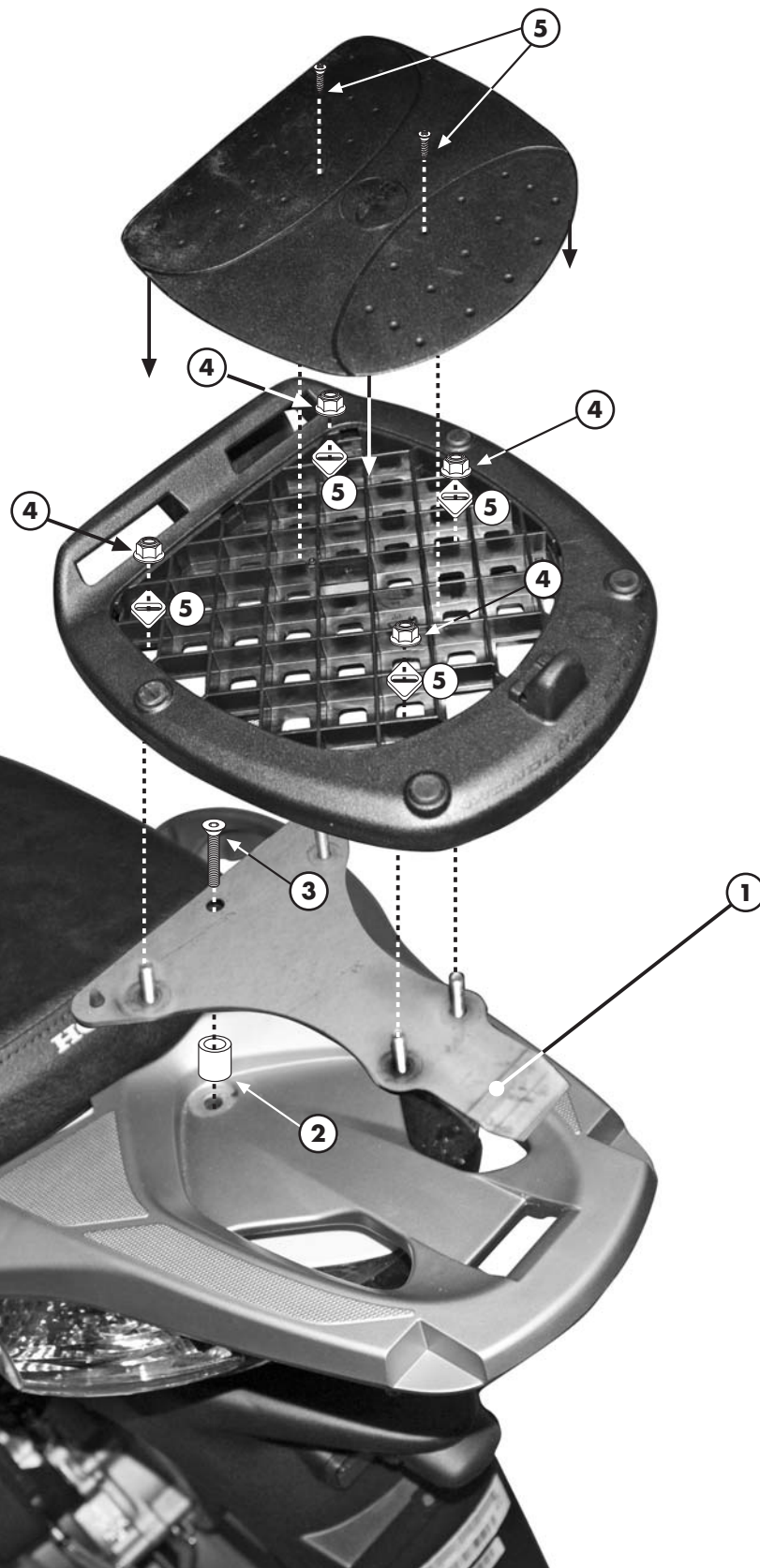
Q.TY n.-

**ATTENZIONE:** CARICO MASSIMO, **3Kg.** PER OGNI VALIGIA.  
**WARNING:** MAX LOAD, **3Kg.** FOR SIDECASE.  
**ATTENTION:** CHARGE MAXIMUM, **3Kg.** CHAQUE VALISE  
**ACHTUNG:** MAX, **3Kg.** PRO KOFFER.  
**¡ATENCIÓN!** CARGA MÁXIMA, **3Kg.**

PIASTRA SPECIFICA - SPECIFIC PLATE  
 PLATINE SPECIFIQUE - SPEZIFISCHE PLATTE - PARRILLA ESPECÍFICA

# HONDA SH 300 2015

ISTRUZIONI DI MONTAGGIO - MOUNTING INSTRUCTIONS  
 INSTRUCTIONS DE MONTAGE - BAUANLEITUNG - INSTRUCCIONES DE MONTAJE



**1**



**SUPPORTO**  
 SUPPORT  
 SUPPORT  
 HALTERUNG  
 SOPORTE

**Q.TY n.1**


**2**



**DISTANZIALE Ø20x10**  
**foro 8.5mm**  
 SPACER  
 ENTRETOISE  
 DISTANZSTUECK  
 DISTANCIADOR

**Q.TY n.1**


**3**



**VITE TSP M8x75mm**  
 SCREW  
 VIS  
 SCHRAUBE  
 TORNILLO

**Q.TY n.1**

**4**



**DADO A.B.FL. M6**  
 BOLT M6  
 ECROU M6  
 MUTTER M6  
 TUERCA M6

**Q.TY n.4**

**5**

**PARTICOLARI INCLUSI NEL KIT VITERIA DELLA PIASTRA**  
 COMPONENTS INCLUDED IN THE FITTING KIT OF THE PLATE  
 PIÈCES INCLUES DANS LE KIT DE VIS DE LA PLATINE  
 DIE EINZELNEN TEILE SIND BEI MONTAGEKIT DER PLATTE ENTHALTEN  
 DESPIECES INCLUIDOS EN EL KIT DE ANCLAJES DE LA PARRILLA

**Q.TY n.-**

**ATTENZIONE:** CARICO MASSIMO, **3Kg.** PER OGNI VALIGIA.  
**WARNING:** MAX LOAD, **3Kg.** FOR SIDECASE.  
**ATTENTION:** CHARGE MAXIMUM, **3Kg.** CHAQUE VALISE  
**ACHTUNG:** MAX, **3Kg.** PRO KOFFER.  
**¡ATENCIÓN!** CARGA MÁXIMA, **3Kg.**