


Hauptständer / centre stand

Heppo & Becker GmbH
An der Steinmauer 6
66955 Pirmasens
Germany



Moto Guzzi Nevada 750 ab Bj. 2010

Art.Nr.: 505.543

Sehr geehrter Kunde,

Wir freuen uns über Ihre Kaufentscheidung; Sie haben ein gutes Heppo & Becker Produkt erworben !

Neben den allgemein bekannten Vorzügen eines Hauptständers (Entlastung des Fahrwerks, geringere Standfläche...) zeichnet sich dieses Produkt durch gutes Handling und große Stabilität aus !

Das Aufrichten des Motorrades erfolgt mit geringem Kraftaufwand und fast ausschließlich durch den Einsatz des eigenen Körpergewichtes.

Zur Montage Ihres Hauptständers beachten Sie bitte die folgenden Hinweise.

Montageanleitung:

Vorbereitende Arbeiten:

Demontieren Sie den rechten Auspufftopf und lösen Sie die vorderen und unteren Schrauben des Krümmer's.

Das Rahmenschwenrohr hinter dem Seitenständer muss demontiert werden. Dieses entfällt !

Befestigung des Rahmenadapters:

Halten Sie die Hauptständeraufnahme ② an den Rahmen Ihrer Breva an, und verschrauben Sie diese vorne mit der Inbusschraube M 8 x 80 ③ nebst U-Scheiben ④ und selbstsichernden Müttern ⑤.

Für die hinteren Befestigungspunkte verwenden Sie bitte die Inbusschrauben M 10 x 90 ⑥ nebst U-Scheiben ⑦ und selbstsichernden Müttern ⑧.

Befestigung des Hauptständers:

Schieben Sie die gefettete Innenhülse ⑨ in den Hauptständer ein.

Halten Sie nun den Hauptständer ① an, und verschrauben Sie diesen von der (in Fahrtrichtung gesehen) rechten Seite. Verwenden Sie hierzu die Inbusschraube M 10 x 135 ⑩ mit U-Scheibe ⑦ und sichern Sie diese mit der selbstsichernden Mutter ⑧ nebst U-Scheibe ⑦.

Befestigung der Feder:

Hängen Sie den Federsatz ③ am Rahmen Ihrer Moto Guzzi ein und spannen Sie diesen mittels großem Schraubenzieher oder Feststellzange auf den Federhaltebolzen an Ihrem Hauptständer.

Montieren Sie zum Abschluss Ihren rechten Auspufftopf.

Bitte kontrollieren Sie die Festigkeit aller montierten Teile und überprüfen Sie die Funktionalität Ihres Hauptständers.

Wir wünschen Ihnen eine Unfallfreie Saison und allzeit gute Fahrt

Hauptständer / Centre Stand

Heppo & Becker GmbH
An der Steinmauer 6
66955 Pirmasens
Germany



Allgemein

Alle vom Motorrad gelösten Schrauben sind gemäß Herstellerangaben wieder zu montieren, oder mit von HEPCO & BECKER gelieferten Schrauben zu ersetzen. Falls nicht andersweitig definiert, diese Schrauben nach Tabelle anziehen.

M 6	9,6 Nm
M 8	23 Nm
M 10	46 Nm

Gegebenfalls Schrauben mit flüssiger Schraubensicherung einkleben.

Prüfen Sie nach 50 km alle Verbindungen auf festen Sitz.

Die Kurvenfreiheit kann durch einen Hauptständer eingeschränkt werden.

General

Centerstand coming clearance:
HEPCO & BECKER centerstands are carefully designed and tested to eliminate reductions in coming clearance and ground clearance under most driving conditions on an unmodified stock motorcycle, and are certified to be compliant with European ABE safety standards. Use of any centerstand may reduce coming clearance or ground clearance under extreme driving situations.

HEPCO & BECKER products should be installed by a qualified, experienced motorcycle technician. If you are unsure of your ability to properly install a product, please have the product installed by your local motorcycle dealer. HEPCO & BECKER takes no responsibility for damages caused by improper installation.

All screws, bolts, and nuts, including all replacement hard ware provided by HEPCO & BECKER, should be tightened to the torque specified in the OEM maintenance manual for your motorcycle. If no torque specifications are provided in the OEM maintenance manual, the following torques may be used:

M 6	9,6 Nm
M 8	23 Nm
M 10	46 Nm

All screws, bolts and nuts should be checked after driving the first 50 km to ensure that all are tightened to the proper torque.

Medium strength liquid thread-locker (i.e., „Locktite“) should be used to secure all screws, bolts, and nuts.

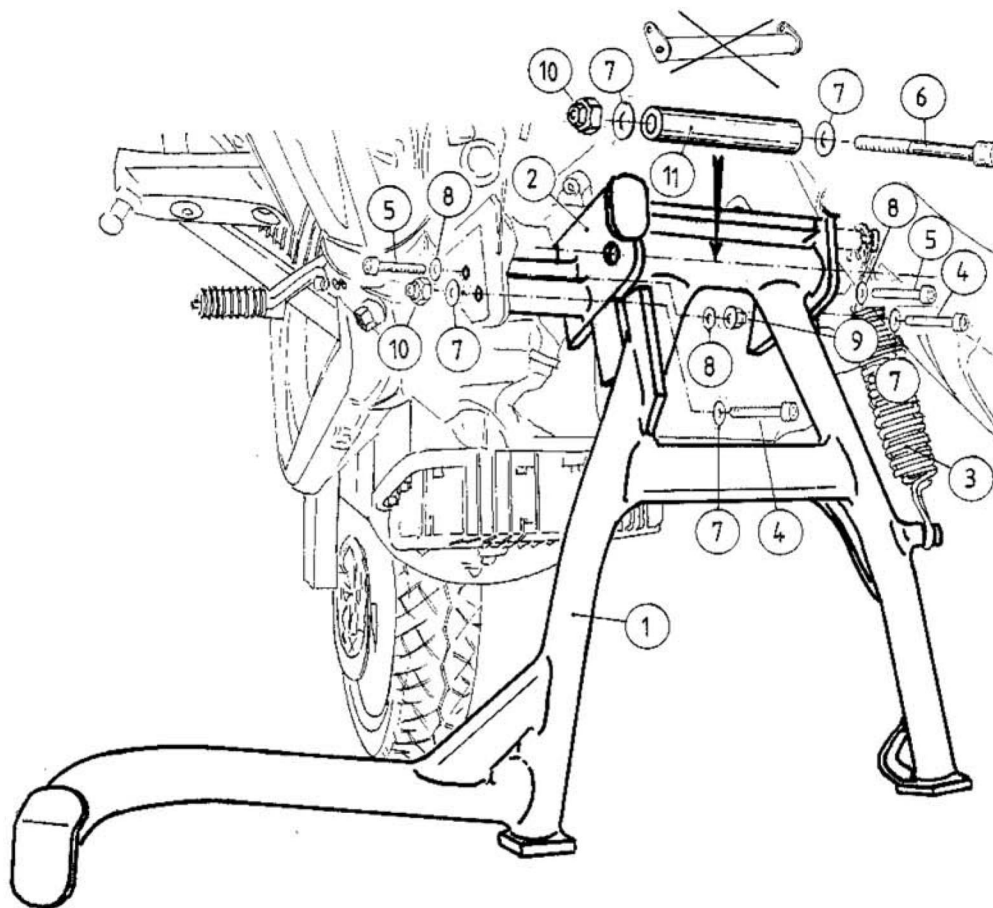

Hauptständer / centre Stand


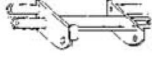









Moto Guzzi Nevada 750 ab Bj. 2010
 Art.Nr.: 505.543

Hepco & Becker GmbH
 An der Steinmauer 6
 66955 Pirmasens
 Germany

Tel: +49 (0) 6331 1453 100
 Fax: +49 (0) 6331 1453 120
 e-mail: vertrieb@hepco-becker.de

Internet: www.hepco-becker.de



<p>① Hauptständer Centre Stand</p>  <p>HS706.001 1 Stück/pcs</p>	<p>② Hauptständeraufnahme Adapter</p>  <p>HS706.002 1 Stück/pcs</p>	<p>③ Federsatz „Typ 2“ Spring set</p>  <p>150.960 1 Satz/set</p>	<p>④ Inbusschraube M 10 x 90 allen screw</p>  <p>150.877 2 Stück/pcs</p>
<p>⑤ Inbusschraube M 8 x 80 allen screw</p>  <p>150.794 2 Stück/pcs</p>	<p>⑥ Inbusschraube M 10 x 135 allen screw</p>  <p>150.988 1 Stück/pcs</p>	<p>⑦ U-Scheibe Ø 10,5 washer</p>  <p>150.811 6 Stück/pcs</p>	<p>⑧ U-Scheibe Ø 8,4 washer</p>  <p>150.810 4 Stück/pcs</p>
<p>⑨ Selbstsichernde Mutter M 8 self lock nut M 8</p>  <p>150.800 2 Stück/pcs</p>	<p>⑩ Selbstsichernde Mutter M10 self lock nut M10</p>  <p>150.801 3 Stück/pcs</p>	<p>⑪ Innenhülse Ø20 x Ø11x 105 bushing</p>  <p>HS706.003 1 Stück/pcs</p>	

Hauptständer / centre Stand

Moto Guzzi Nevada 750 ab Bj. 2010
Art.Nr.: 505.543

Hepco & Becker GmbH
An der Steinmauer 6
66955 Pirmasens
Germany

Tel: +49 (0) 6331 1453 100
Fax: +49 (0) 6331 1453 120
e-mail: vertrieb@hepco-becker.de

Internet: www.hepco-becker.de

