

## HONDA Transalp 600

### Motorschutz Montagehinweise

Alle vom Motorrad gelösten Schrauben sind gemäß Herstellerangaben wieder zu montieren, oder mit von SW-MOTEC gelieferten Schrauben zu ersetzen. Falls nicht anderweitig definiert, diese Schrauben nach Tabelle anziehen.

M6	9,6 Nm
M8	23 Nm
M10	46 Nm

Gegebenenfalls Schrauben mit flüssiger Schraubensicherung einkleben.

Prüfen Sie nach 50 km alle Verbindungen auf festen Sitz.

SW-MOTEC GmbH & Co. KG  
Ernteweg 8/10  
35282 Rauschenberg  
Germany

Tel. +49 (0) 64 25/8 16 8-00  
Fax +49 (0) 64 25/8 16 8-10

info@sw-motech.com  
www.sw-motech.com

### Engine Guard Mounting Instructions

SW-MOTEC products should be installed by a qualified, experienced motorcycle technician. If you are unsure of your ability to properly install a product, please have the product installed by your local motorcycle dealer. SW-MOTEC takes no responsibility for damages caused by improper installation.










All screws, bolts and nuts, including all replacement hardware provided by SW-MOTEC, should be tightened to the torque specified in the OEM maintenance manual for your motorcycle. If no torque specifications are provided in the OEM maintenance manual, the following torques may be used:

M6	9,6 Nm
M8	23 Nm
M10	46 Nm

All screws, bolts and nuts should be checked after driving the first 50 km to ensure that all are tightened to the proper torque.

Medium strength liquid thread-locker (i.e., "Loctite") should be used to secure all screws, bolts and nuts.

**WARNUNG / ATTENTION**  
Achtung: Die Boden- und Schräglagenfreiheit kann bei Nutzung dieses Anbauteils eingeschränkt sein.  
Attention: Cornering and ground clearance can be reduced by using this accessory.

<p>1 Motorschutz Engine Guard</p>  <p>MSS.01.016.900 Anzahl/ Pcs. 1</p>	<p>5 Gummidämpfer Rubber Element</p>  <p>MSS.00.03.016 Anzahl/ Pcs. 2</p>	
<p>2 Innensechskantschraube Hexagon Socket Screw</p>  <p>M6 x 20 DIN 912 Anzahl/ Pcs. 1</p>	<p>6 Distanzbuchse Spacer</p>  <p>Da:15 Di:6,4 h:20 Anzahl/ Pcs. 1</p>	<p>9 Unterlegscheibe Washer</p>  <p>A: 6,4 DIN 9021 Anzahl/ Pcs. 3</p>
<p>3 Innensechskantschraube Hexagon Socket Screw</p>  <p>M6 x 25 DIN 912 Anzahl/ Pcs. 1</p>	<p>7 Klemmschelle Clamp</p>  <p>MSS.01.016.004 Anzahl/ Pcs. 1</p>	
<p>4 Innensechskantschraube Hexagon Socket Screw</p>  <p>M6 x 40 DIN 912 Anzahl/ Pcs. 1</p>	<p>8 Gummitülle Rubber Element</p>  <p>GT.00.12H3466 Anzahl/ Pcs. 1</p>	

