

MONTAGEANLEITUNG


BODYSTYLE®

Artikel-Bezeichnung:
Hinterradabdeckung
GSX-S1000/F/S Katana

Bestellnummer:
6529577/
6529817


Inhalt des Befestigungssatzes:

Nr.	Beschreibung	Menge
1	Hinterradabdeckung	1
2	Halter rechts	1
3	Halter links	1
4	Gummieinsatz	3
5	Stahldistanz	3
6	Schraube M6x20	3
7	Mutter M6	2
8	Schraube M6x10	2
9	Kantenschutz	1
10	Bremsleitungsclip	1




Montage der Hinterradabdeckung:

1. Entfernen Sie die originale Hinterradabdeckung und den Bremsleitungshalter.
2. Ziehen Sie die Schutzfolie von der Bodystyle Hinterradabdeckung ab.
3. Setzen Sie die Gummieinsätze in die Bohrungen (Siehe Bild) der Hinterradabdeckung ein und setzen Sie die Stahldistanzen in den Gummieinsatz ein.



5. Befestigen Sie die Halter jeweils an der Innenseite der Schwinge mit Hilfe der M6x10 Schrauben.



6. Befestigen Sie den Kantenschutz an der Hinterradabdeckung.



7. Befestigen Sie die Abdeckung an den Haltern Mittels M6x29 Schraube und Mutter und an der Schwinge mittels M6x20 Schraube. Sichern Sie die Bremsleitung mittels des Clips.



<p>Achtung! Wichtiger Montagehinweis</p>	<ul style="list-style-type: none"> • Bei zu fester Verschraubung besteht Materialbruchgefahr • Beachten Sie hierzu die Anzugsdrehmomente für die Originalteile • Bitte überprüfen Sie die Freigängigkeit des Hinterrads
<p>Stand: 13.12.2019</p>	<p>Bitte beachten Sie, daß wir uns technische Änderungen vorbehalten.</p> <p style="text-align: center;">Bodystyle ist ein eingetragenes Warenzeichen der FECHTER DRIVE Motorsport GmbH</p>